



瀚荃集團
CviLux Group

Connect the world, Connect the future.

#8103.TT



免責聲明



- 本簡報中所提及之預測性資訊包括營運展望、財務狀況以及業務預測等內容，是建立在本公司從內部與外部來源所取得的資訊基礎。
- 本公司未來實際所發生的營運結果、財務狀況以及業務展望，可能與這些明示或暗示的預測性資訊有所差異。其原因可能來自於各種因素，包括但不限於市場風險、供應鏈、市場需求，以及本公司持續推出產品與服務之能力等等因素。
- 本簡報中對未來的展望，反應本公司截至目前為止對於未來的看法。對於這些看法，未來若有任何變更或調整時，本公司並不負責隨時提醒或更新。

Agenda

- ◆ 2023年Q3財務報告
- ◆ 營運展望
- ◆ ESG推動
- ◆ Q & A



2023年第三季 營運成果



(仟元/新台幣)

	2022 Q3	2023 Q3	YOY
營業收入 Net Sales	917,871	821,298	-11%
營業成本 Cost Of Goods Sold	659,236	520,189	-21%
營業毛利 Gross Profit	258,635	301,109	16%
毛利率 %	28%	37%	
營業費用 Operating Expenses	190,233	186,728	-2%
費用率 %	21%	23%	
營業利益 Operating Profit	68,402	114,381	67%
營益率 %	7%	14%	
業外收支 Total Non-Op. Inc & Exp.	81,843	36,660	-55%
所得稅 Income Tax Expenses	47,043	41,184	-12%
稅後淨利 Net Profit	103,202	109,857	6%
每股盈餘 Earnings Per Share	1.32	1.4	6%

2023年 Q1-Q3 營運成果



(仟元/新台幣)

	2022 1-9	2023 1-9	YOY
營業收入 Net Sales	2,977,140	2,247,793	-24%
營業成本 Cost Of Goods Sold	2,108,597	1,487,972	-29%
營業毛利 Gross Profit	868,543	759,821	-13%
毛利率 %	29%	34%	
營業費用 Operating Expenses	549,070	536,971	-2%
費用率 %	18%	24%	
營業利益 Operating Profit	319,473	222,850	-30%
營益率 %	11%	10%	
業外收支 Total Non-Op. Inc & Exp.	158,816	92,080	-42%
所得稅 Income Tax Expenses	167,179	112,121	-33%
稅後淨利 Net Profit	311,110	202,809	-35%
每股盈餘 Earnings Per Share	3.97	2.6	-35%

2023年Q3產品組合

(季)



	2022 Q3	2023 Q3	YOY
伺服器 & 網路通訊	27%	29%	-6%
筆電產業	26%	28%	-7%
工業電子	28%	19%	-38%
消費電子	8%	10%	+18%
光電	4%	7%	+7%
車用電子	5%	5%	-20%
物聯網AIOT	1%	2%	+24%

2023年1-9月產品組合



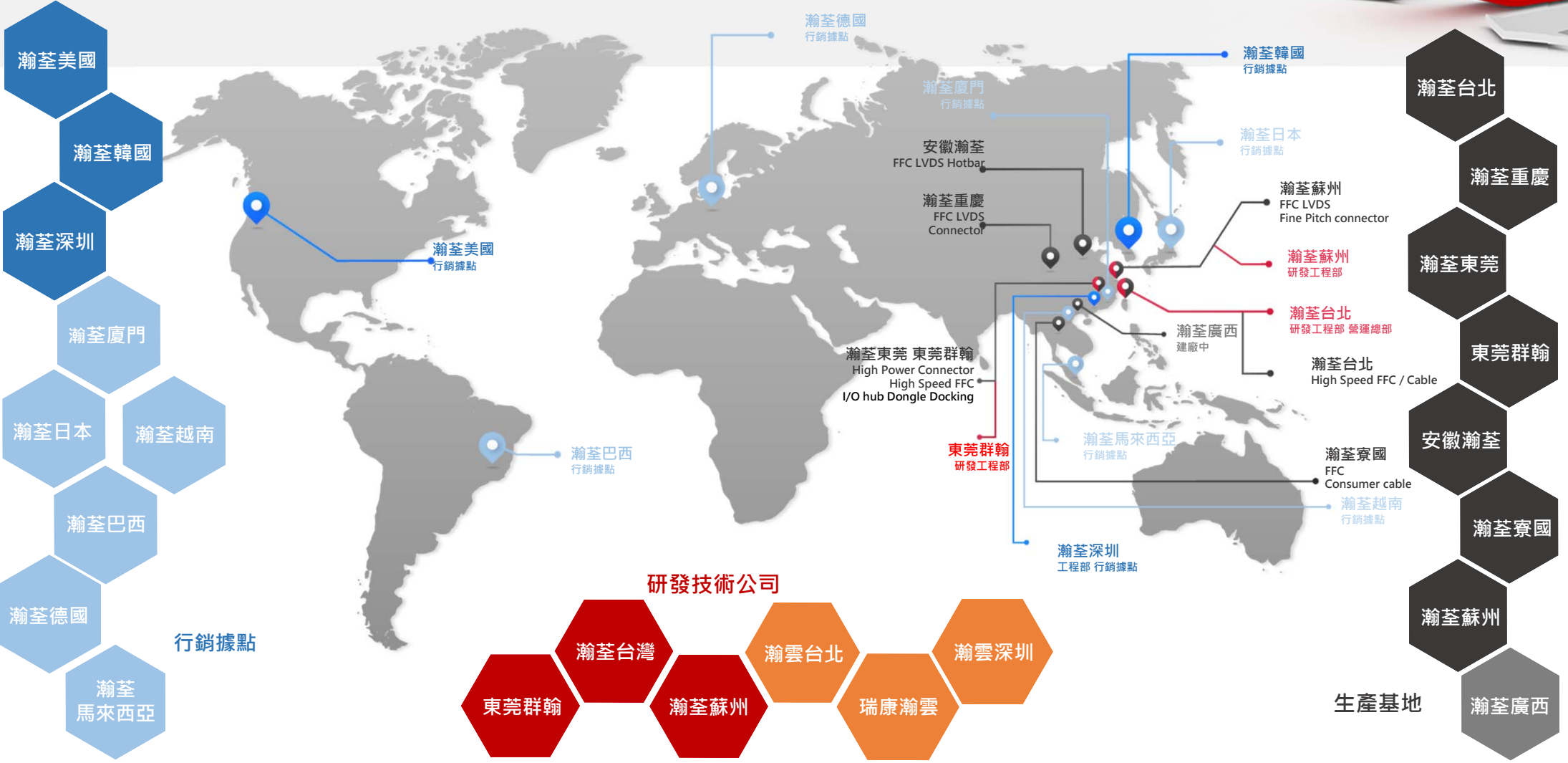
	2022 1- 9月	2023 1-9月	YOY
伺服器 & 網路通訊	24%	28%	-14%
筆電產業	28%	27%	-29%
工業電子	26%	20%	-42%
消費電子	9%	10%	-13%
光電	6%	8%	0%
車用電子	2%	5%	+2%
物聯網AIOT	2%	2%	+3%

營運展望

- ◆ 2023復甦之路緩慢，庫存去化後等需求復甦，將回歸疫情前淡旺季營運模式。
- ◆ 2024年H1能見度不明朗，客戶與產業H2復甦有共識。
- ◆ 動能:產業上游資本支出增加、政策推動充電與綠能建置、NB換機需求、AI Server或傳統Server建置需求增加。
- ◆ 客戶端需求趨勢:高速傳輸、大電流、非中國產能優先!

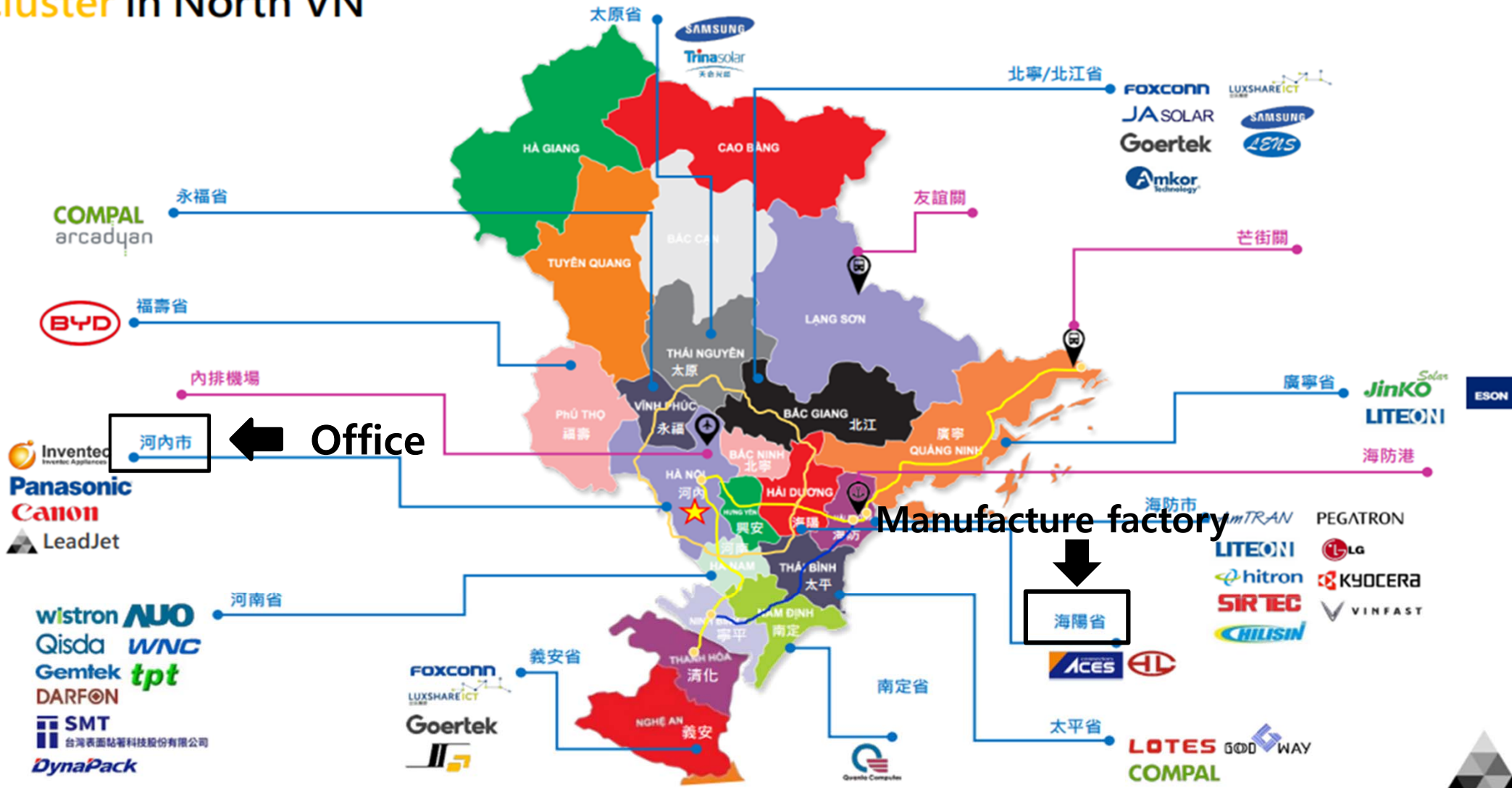


全球 – 生產工廠 / 銷售通路



越南布局

E-Cluster in North VN



越南產線規劃




• 預計產品 Type C 線端 第一階段

序號		試產	手工線	自動機	送料方式	訂單	备注
CU3024 長短體		OK	OK	機台驗收	連續	優先降低成本	高檔
CU31P002 夾板式		OK	OK	機台驗收	連續	優先降低成本	戰鬥版

• Housing 第二階段

• Terminal



ESG資深實踐者



2003

• 淡水廠通過SONY 綠色夥伴(GP)認證

2005

• 淡水廠/蘇州廠/東莞廠取得ISO 14001環境管理系統

2005

• 東莞廠通過CANON綠色夥伴(GP)認證

2007

• 蘇州廠通過SONY綠色夥伴(GP)認證

2008

• 蘇州廠通過和碩綠色夥伴(GP)認證

2008

• 因應綠色產品設計,推行產品無鹵化,減少鹵素阻燃使用,降低環境衝擊

2010

• 配合AUO、群創、佳世達進行產品ISO 14067碳足跡盤查

2011

• 淡水廠/蘇州廠/東莞廠取得QC 080000有害物質管理系統認證

2012

• 東莞廠應富士康要求取得ISO 14064溫室氣體盤查證

2012

重慶廠取得ISO 14001及QC 080000
環境管理系統&有害物質管理系統認證

2013

• 蘇州廠應緯創要求取得ISO 14064溫室氣體盤查證書

2020

• 獲客戶瑞士電信可持續發展 (SDP)評級銀獎

2021

• 自編永續報告書,完成淡水廠碳盤查

2022

• 寮國廠取得QC 080000有害物質管理系統認證

2023

• 淡水廠取得RBA銀牌證書,發行AA1000 ESG報告書

智能製造升級低碳智能製造



低碳智能製造

驅動綠色智能製造

ESG目標

提升員工效率 & 客戶滿意度

碳管家

碳盤查

企業組織整體概盤

能源管理 組織活動碳排管理
上游下游排放管理

碳履歷

碳足跡

產品生命週期細盤

原物料 製程
供應鏈 廢棄物

綠色智造

碳中和

低碳減排運營

節能減碳生產
低碳智能採購

收集

紀錄

報告

ESG 數位平台

監控

改善

研發

採購

設備

生產製造

銷售

物流配送

售後服務

產品設計 / 原物料採購 / 生產排程 /
品質管理 / 物流運輸 / 報廢管理/SMB+MES

能源效度分析
減碳成果分析

原料碳紀錄 / 產品碳紀錄

提效



瀚荃集團
CvILux Group

降本



瀚荃集團
CviLux Group

Q&A Connect the world, Connect the future.

