



上半年營運成果說明

8103.TT
2020.08

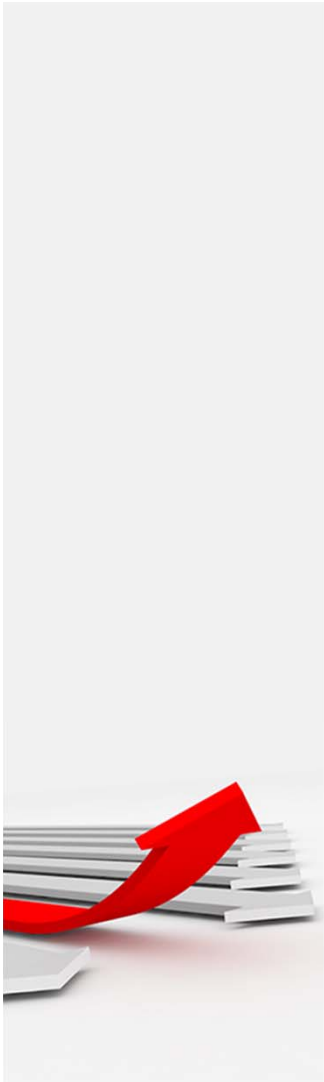
免責聲明



- 本簡報中所提及之預測性資訊包括營運展望、財務狀況以及業務預測等內容，乃是建立在本公司從內部與外部來源所取得的資訊基礎。
- 本公司未來實際所發生的營運結果、財務狀況以及業務展望，可能與這些可能明示或暗示的預測性資訊有所差異。其原因可能來自於各種因素，包括但不限於市場風險、供應鏈、市場需求，以及本公司持續推出高品質產品與服務之能力等因素。
- 本簡報中對未來的展望，反應本公司截至目前為止對於未來的看法。對於這些看法，未來若有任何變更或調整時，本公司並不負責隨時提醒或更新。

Agenda

- ◆ 上半年營運成果
- ◆ 公司概況介紹
- ◆ 營運展望
- ◆ Q & A



損益表

2020 1-6月

單位：新台幣千元



	2019 Q2	2019 1-6	2020 Q2	2020 1-6	1-6月 YOY
營業收入 Net Sales	838,155	1,522,867	866,636	1,462,597	-2.96%
營業成本 Cost Of Goods Sold	(598,395)	(1,105,656)	(552,136)	(992,107)	-10%
營業毛利 Gross Profit	239,760	417,211	314,500	470,490	+13%
毛利率 %	29%	27%	36%	32%	
營業費用 Operating Expenses	(168,468)	(304,070)	(173,595)	(308,849)	+1.6%
費用率 %	20%	19%	20%	21%	
營業利益 Operating Profit	71,292	113,141	140,905	161,641	+42%
營益率%	9%	8%	16%	11%	
業外收支 Total Non-Op. Inc & Exp.	28,733	22,602	1,145	11,197	
所得稅 Income Tax Expenses	(39,605)	(54,376)	(48,457)	(60,090)	+10%
稅後淨利 Net Profit	60,420	81,367	93,593	112,748	+38%
每股盈餘 Earnings Per Share	0.74	1	1.16	1.4	

資產負債表

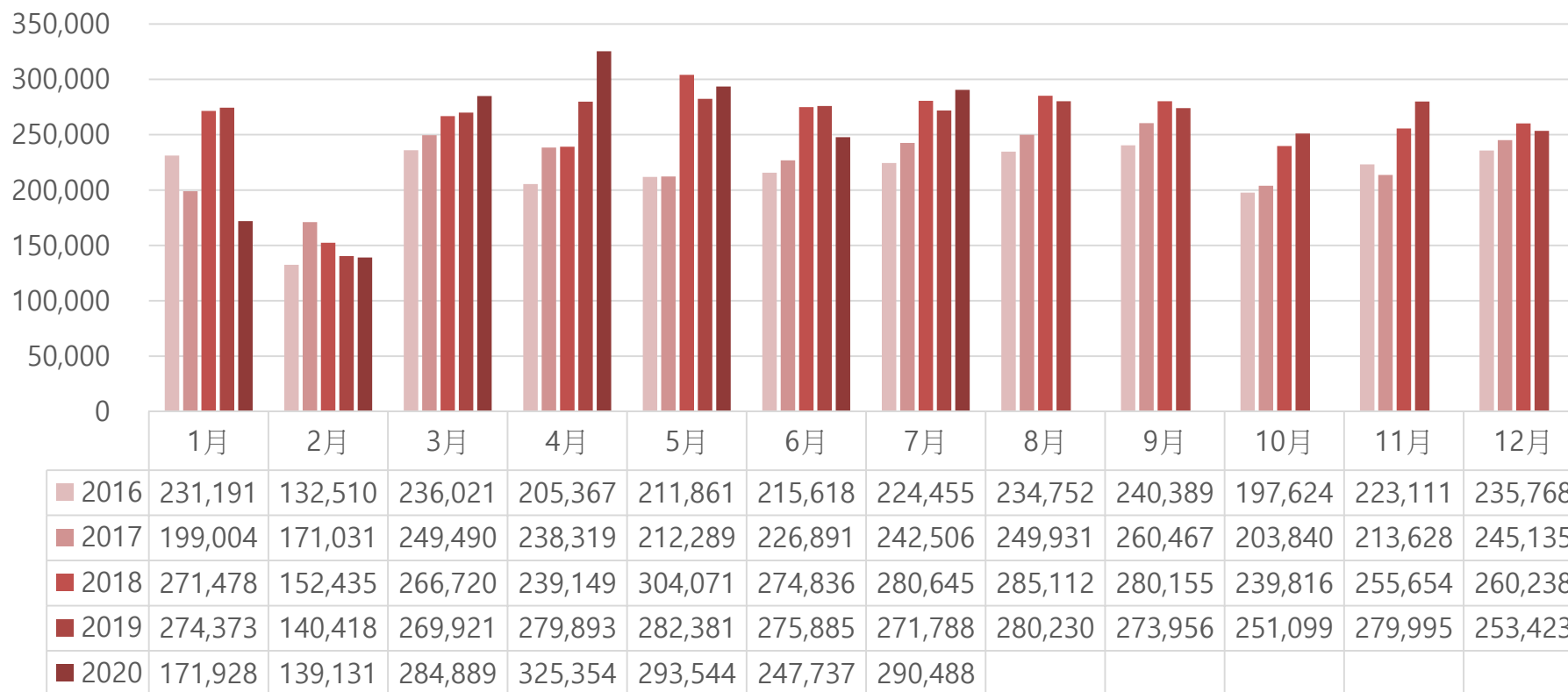
單位:新台幣仟元



	2020 Q2	%	2019 Q2	%	YOY
現金及約當現金 Cash & Cash equivalents	1,231,797	28%	1,154,586	27%	7%
應收帳款淨額 NET account receivable	1,024,191	24%	1,068,169	25%	-4%
存貨 Merchandise inventory	582,373	14%	551,079	13%	6%
不動產廠房及設備 Property, plant, equipment	1,026,076	23%	1,040,081	24%	-1%
資產總計 Total Assets	4,393,905	100%	4,319,807	100%	2%
短期借款 Short-term borrowing	385,670	9%	326,500	7%	18%
應付帳款 NET Accounts payable	499,482	11%	472,605	11%	6%
負債總計 Total Liabilities	1,951,861	44%	1,789,075	41%	9%
股本 Equity	813,994	19%	813,994	19%	0%
權益總計 Total Equity	2,442,044	56%	2,530,732	59%	-4%

月營收趨勢

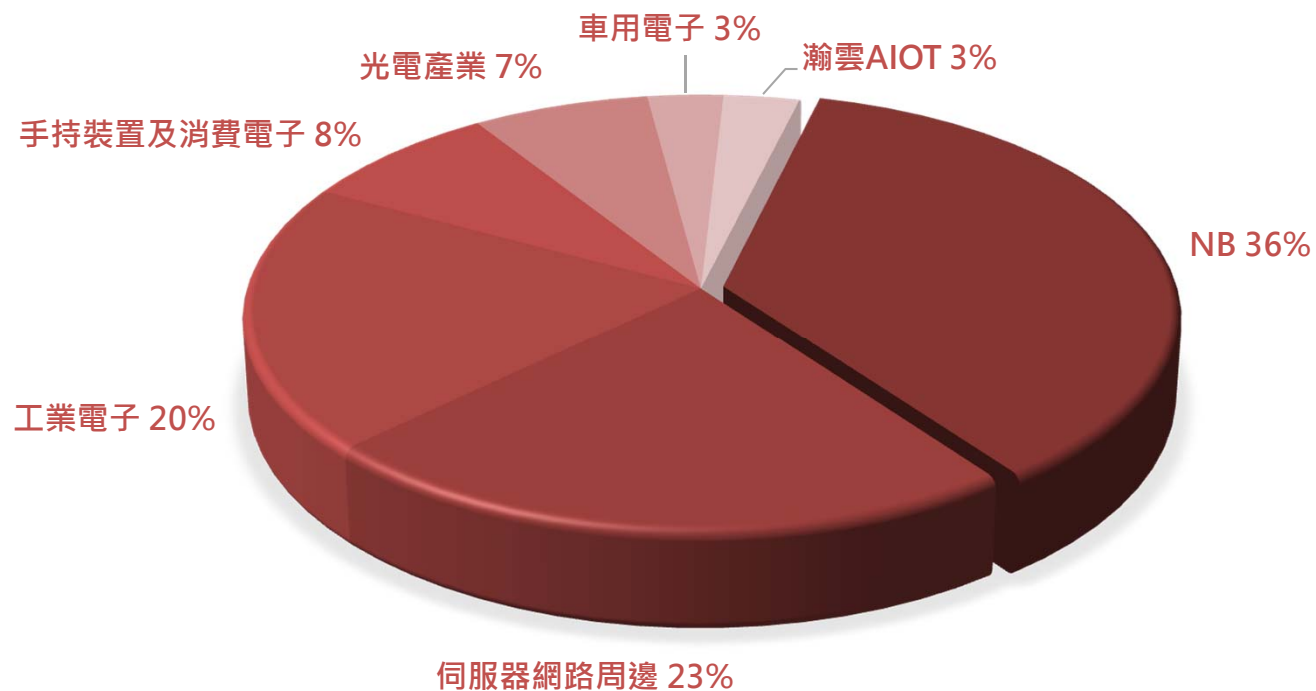
(新台幣 千元)



2016 2017 2018 2019 2020

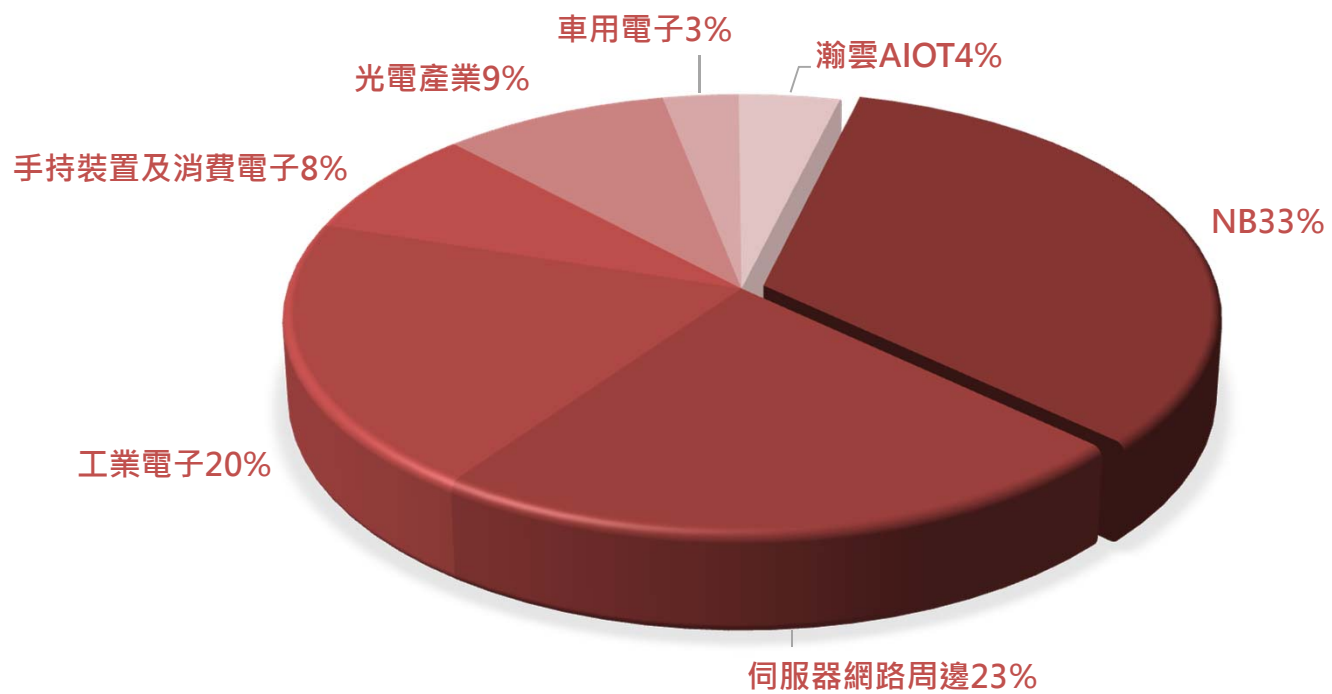
產品營收比重

2020年 1-6月



產品營收比重

2020年7月



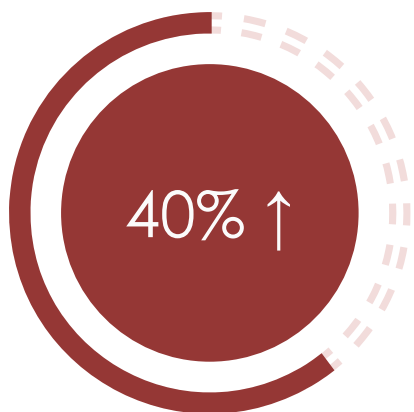
產品營收比重

1-6月,2020年 VS. 2019

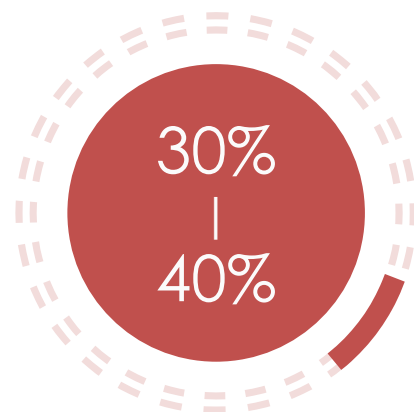


2020 1-6		2019 1-6	
類別	比重	類別	比重
NB	36%	NB	32%
伺服器網路周邊	23%	伺服器網路周邊	25%
工業電子	20%	工業電子	22%
手持裝置及消費電子	8%	手持裝置及消費電子	9%
光電	7%	光電	7%
車用電子	3%	車用電子	4%
A iOT	3%	A iOT	1%

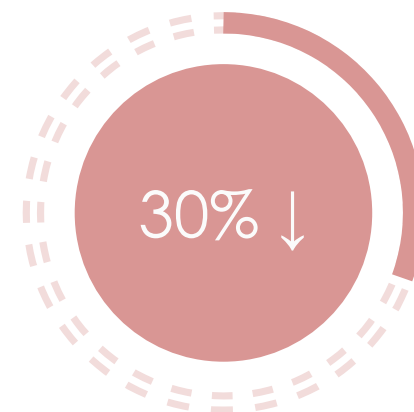
產品毛利



- 車用電子
- 工業



- 伺服器網路周邊
- 光電
- NB



- 手持及消費
- AiOT

基本資料










CviLux Corporation (8103:TT)

Year of Establishment : 成立 :	1990	Year of Listing : 掛牌 :	2004
President : 董事長 :	楊超群 Steve Yang	General Manager : 總經理 :	竺大智 Glen Chu
Headquarter Location : 總部地點 :	台灣,淡水/Tamsui,Taiwan	Number of Employees : 總部員工人數 :	200
Capital : 股本 :	NTD8.1億元	Sales : 營收(2019) :	NTD31億元
Main Products : 主要產品 :	連接器,印刷电路板/Connectors & PCBA 線纜組件/Cable&Harness 蘋果認證裝置及配件/3C Electronic Accessories 物聯網系統整合/A IOT		

生產據點



	營運總部 (CCT)	瀚荃股份有限公司 (台北)	200	Automatic assembly machine Software Center
	華南廠一廠 (CED)	瀚荃電子東莞 (東莞)	600	Power Connector、Harness、FFC、 Wireless、Module / Sensor
	華南二廠 (DQH)	東莞群翰電子 (東莞)	300	Lightning / Type C、I/O connector Insert molding
	華東廠 (HBC)	瀚荃電子科技 (蘇州)	600	Fine Pitch Connector FFC / FFC LVDS
	華西廠 (CQC)	瀚荃電子科技 (重慶)	250	FFC / FFC LVDS
	華中廠 (AHC)	瀚荃電子科技 (安徽)	100	Hotbar FFC board
	寮國廠 (LAO)	瀚荃寮國廠區 (老撾)	60	Wire Drawing Type C cable

主要客戶



POWER SOLUTION



PANEL MODULE



TV / MONITOR



AUTOMOBILE



主要客戶



LIGHTING



INDUSTRIAL
MEDICAL



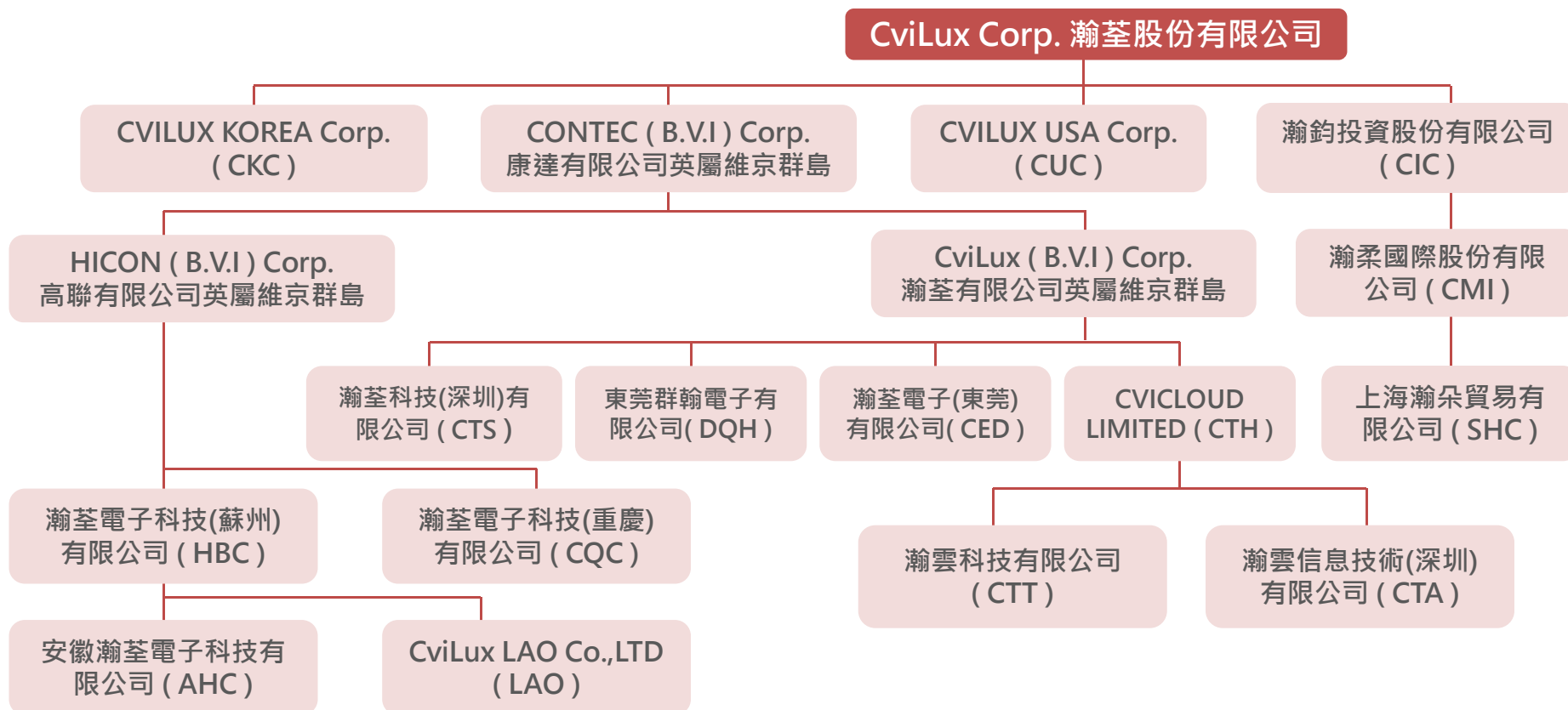
EMS



BRAND



集團佈局




營運展望



NB



伺服器



光電



工業



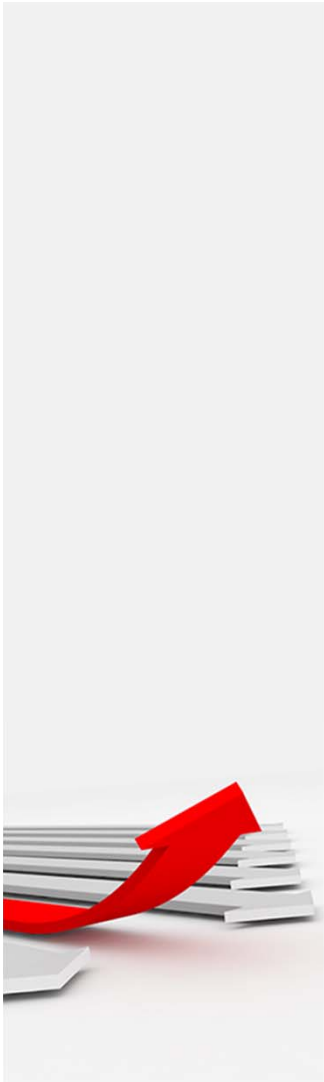
消費電子



汽車



AIOT



成長動能



 **COMPAL**

 **廣達電腦**
Quanta Computer

Inventec *lenovo*



Schneider
Electric

 **DELTA**

 **swisscom**

 **NKG**
NEW KINPO GROUP



SPACEX

Danfoss

Vestas

LINAK 
WE IMPROVE YOUR LIFE



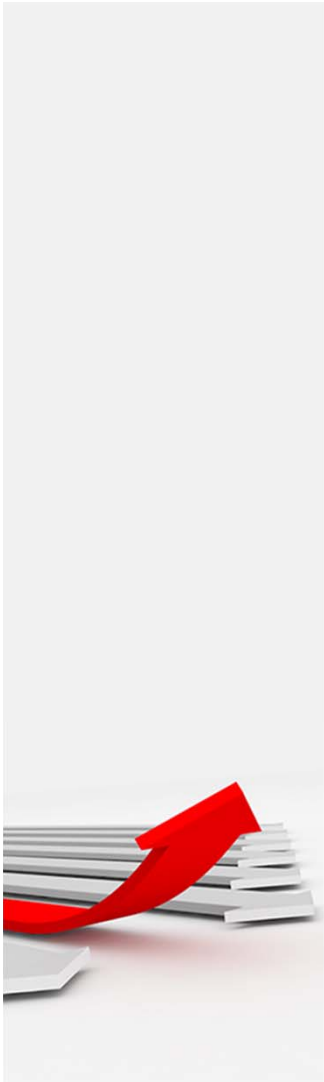
 **ZEBRA**

 **NCR**



營運展望

- ◆ 後疫情時代遠距辦公、遠距教學需求，NB持續全年度成長。
- ◆ 伺服器相關應用此消彼長，資料中心需求未下修。
- ◆ 工業應用:少量多樣高毛利，產品生命週期長。
- ◆ 調整產品線，擴大利基型產品應用風電、航太軍工、醫療。





Q&A Connect the world, Connect the future.